
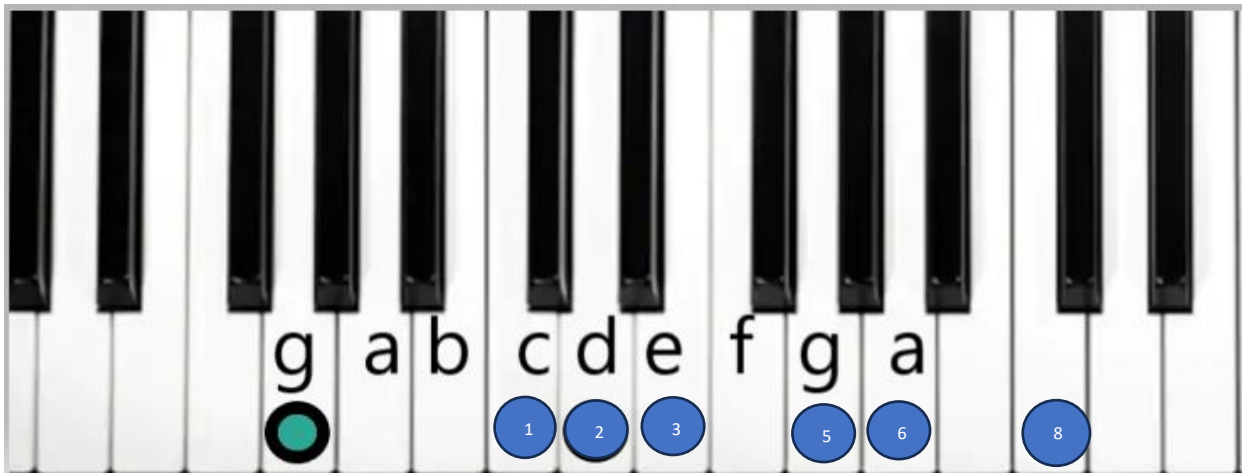


Melodi med "power notes" i C Åk 4 torsdag 15/2 Namn: _____


1 = c 2 = d 3 = e 5 = g 6 = a 8 = c2

1. Välj ut en del av din melodi (som du skrivit i din skrivbok med siffror) och översätt till tonnamn och noter. Här nedan ser du också hur de sitter på ett piano.



1a) Skriv din melodi på notlinjerna:

Lägg märke till hur noterna ligger på en linje eller mellan linjerna.

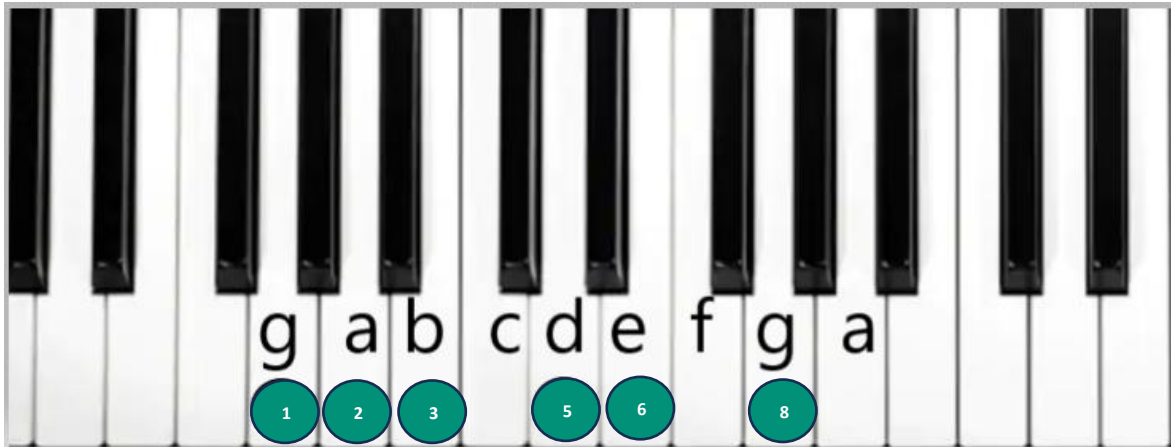


Försök att få samma ovala form på nothuvudet.

Du får gärna förtydliga genom att skriva **tonnamnet** under din ritade not

1b) Skriv något du lärt dig/som var nytt för dig.

Uppgift 2 – Power notes i G-dur



I G-dur blir

1=g 2=a 3=b

5=d 6=e

8=g2

Exempel:

2a) Skriv din egen sifferföljd:

2b) Skriv nu en helt ny melodi (1=g)

Du får gärna
använda
åttondelar